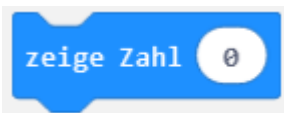


**Beschreibung:**

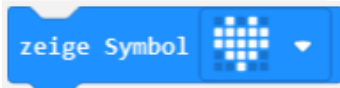
Verwendung grundlegender Funktionen und Aktionen vom micro:bit.



Zeige eine Nummer auf dem Display



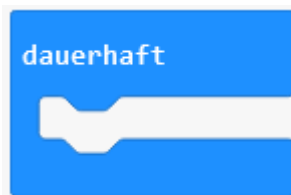
Zeigt ein Bild auf dem LED-Bildschirm an.



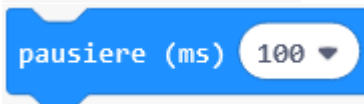
Zeigt das ausgewählte Symbol auf dem LED-Bildschirm an



Zeigt eine Zeichenkette auf dem LED-Bildschirm an. Diese verschiebt sich nach links, wenn sie größer als der Bildschirm ist.



Führt einen Teil eines Programms im Hintergrund aus.



Unterbricht das Programm für die Anzahl von Millisekunden, die eingestellt werden. Mit dieser Funktion kann ein Programm verlangsamt werden.



Schaltet alle LED-Leuchten auf dem LED-Bildschirm aus.



Führt den Code aus, wenn das Programm startet.



Zeigt den ausgewählten Pfeil auf dem LED-Bildschirm an